

myViewBoard®

數位教學工具

教務處教學發展中心

1

## 要點

1. 同步線上教學軟體  
✓ Microsoft Teams, Google Meet
2. 電子白板互動軟體  
✓ ViewSonic myViewBoard (WhiteBoard)
3. IRS及時互動教學軟體  
✓ ZUVIO

2

## 同步線上教學軟體(教育免費版)


	Microsoft Teams	Google Meet
登入帳號	職工編號@ms.wzu.edu.tw	職工編號@gap.wzu.edu.tw
錄影	可	不可
分組討論	可	不可
上限人數	1000人	100人
功能	較多	較少

3

## MICROSOFT TEAMS

教師操作手冊

<https://reurl.cc/qLxo9g>



4

## 行事曆新增會議



5

## 輸入相關資訊



6

## 複製會議連結



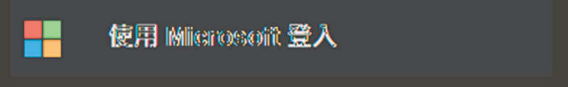
7

## MYVIEWBOARD 下載與登入

下載網址：

<https://myviewboard.com/download/?hl=zh-TW>

請選擇

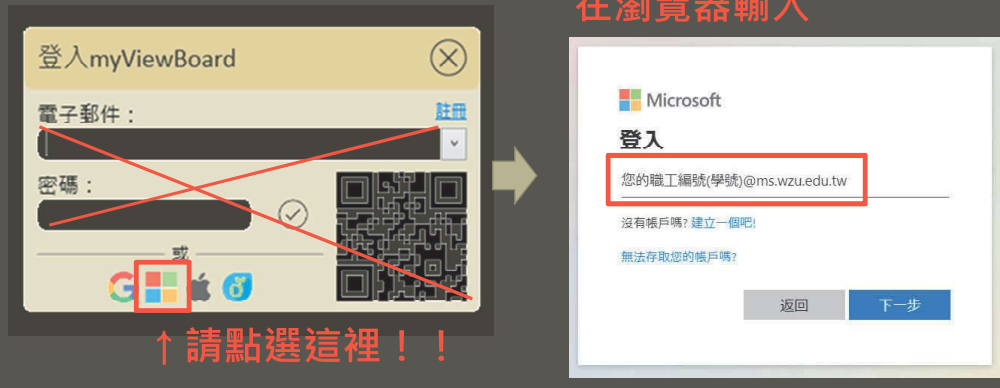


帳號：職工編號(學號)**@ms.wzu.edu.tw**

密碼：同校務資訊系統密碼

## 桌面版登入方式

在瀏覽器輸入



↑請點選這裡!!

## 操作手冊

Windows 版數位白板快速入門指南

[https://wiki.myviewboard.com/tc:Whiteboard\\_for\\_Windows\\_Quick\\_Start\\_Guide](https://wiki.myviewboard.com/tc:Whiteboard_for_Windows_Quick_Start_Guide)

Whiteboard for Windows Quick Start Guide

[https://wiki.myviewboard.com/index.php?title=Whiteboard\\_for\\_Windows\\_Quick\\_Start\\_Guide&setlang=en](https://wiki.myviewboard.com/index.php?title=Whiteboard_for_Windows_Quick_Start_Guide&setlang=en)

教師使用手冊

<https://www.rwm.kh.edu.tw/upload/news/NEWS97290003.pdf>

## 教學影片

myViewBoard Whiteboard for Windows 手把手教學播放清單

<https://youtube.com/playlist?list=PLYJzE9PqG-iQN08Ei49mliGr6G3BViAOT>

myViewBoard Classroom 手把手教學播放清單

<https://youtube.com/playlist?list=PLYJzE9PqG-iR6AOVI45a4Ft2J1FSICtO1>

## 歡迎訂閱教學發展中心YOUTUBE頻道

